

英国IDL社製Fastlane Compact(ファーストレーン・コンパクト)は、小型で可動部がないフラップレスの光学式セキュリティゲートで、複数の赤外線ビームにより不正通行を監視します。狭いエントランスや通路に設置することができ、出入管理システムのセキュリティをさらに高めてくれます。また、フラップレスのためスピーディに通行することができます。

◎主な特長

◎コンパクトな設計

奥行きは440mmで、狭いエントランスや通路に最適です。

◎複数の赤外線ビーム

合計4本の赤外線ビームが流れており、不正通行を監視します。

◎人間を検知

人間の胴体よりも幅の狭い腕や傘、杖などの細い物体は人間として検知しません。

◎処理速度

スピーディに通過したい就業者や訪問者のニーズに毎分60名の優れた通行性能で応えます。

◎通路幅

推奨標準通路幅は660mm、車椅子通路幅は914mmです。カバンなどを持っていても楽に通行できます。

◎化粧天板

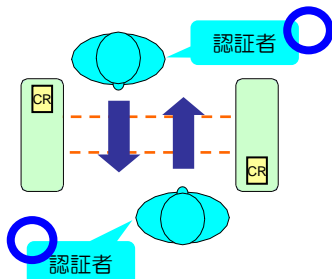
標準天板は強化ガラス底面白色加工です。オプションで御影石、アクリル、ウッドなどがあります。



◎主な機能

正常通行

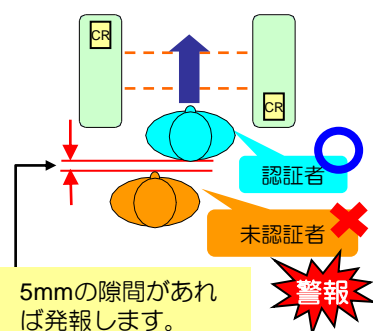
正しい通過方法は、「1人・1認証・1通行」です。



入場・出場はそれぞれ独立に管理できます。

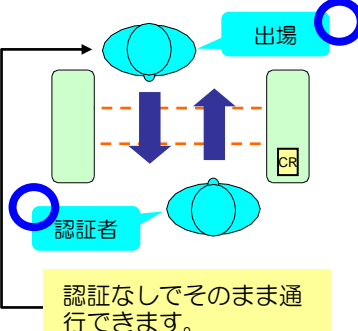
不正通行

未認証で通行すると発報します。正規通行者の後に続く伴連れ通行の場合も発報します。



フリー通行

入場側だけ管理したい場合には、入場は認証、出場はフリーにすることが可能です。



認証なしでそのまま通行できます。

◎その他機能

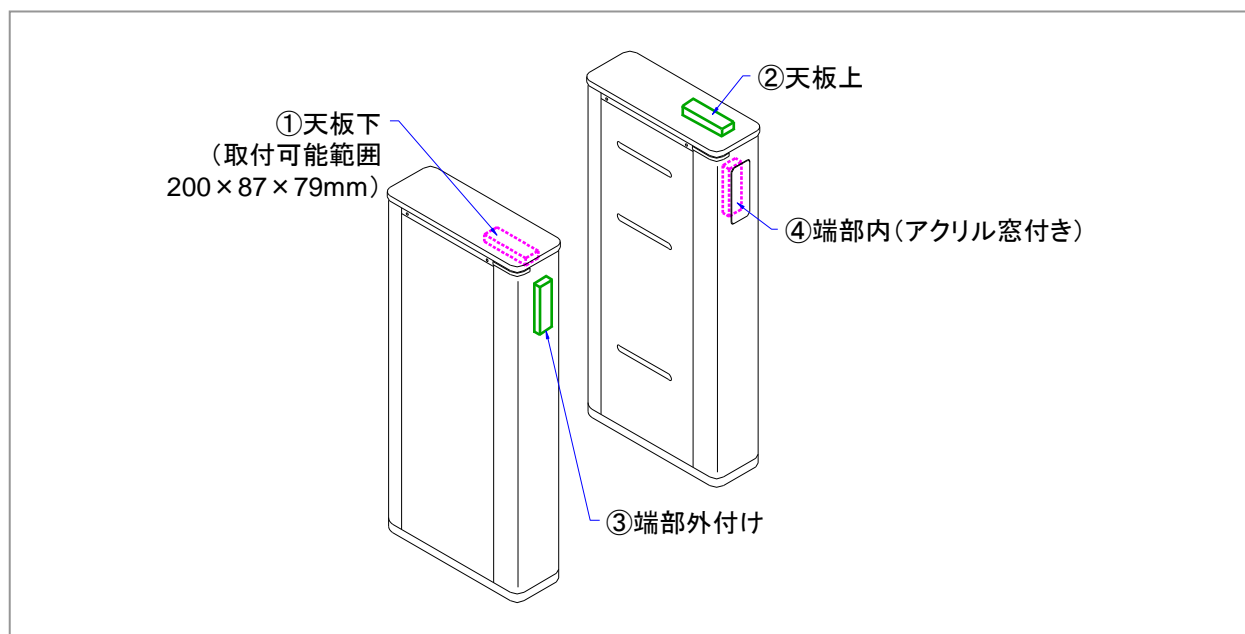
ビジター機能

ビジター機能を使えば、同じグループなら最初の人が一回認証するだけで、何人ものビジターを通行させることができます。

各種出力機能

未認証通行や伴連れ通行をしたときに警報を出力できます。この出力を利用することで、監視カメラや表示装置などと組み合わせることができます。また、正規通行、不正通行にかかわらず、通行すると出力する通過出力があります。人数カウントなどに利用することができます。

◎カードリーダー取付位置



◎仕様

外形寸法(W×D×H)	168×440×957mm
通路幅	標準通路幅 : 550~700mm 車椅子通路幅 : 850~1000mm
赤外線ビーム本数	4本
伴連れ検出可能間隔	5mm
表示	3色LED表示(端部)
処理速度	1人/秒(出入管理システムの応答時間に依存)
カスタマイズ	外装カバー用材料 天板用各種材料(標準:強化ガラス底面白色加工) 端部形状変更可(角型or丸型)

電源	DC24V 0.25A(通路あたり) 電源条件AC100V 50/60Hz
入力(NO無電圧リレー接点)	入場、出場、ビジター入場、ビジター出場要求
出力(NC無電圧リレー接点)	入場通過、出場通過、警報出力
動作モード	カード提示入場/カード提示出場 カード提示入場/自由出場 自由入場/カード提示出場 自由入場/自由出場 入場のみ 出場のみ

●記述の内容はお断りなしに変更することがあります。



A Locksystem Company
株式会社セキュリティゲート・ジャパン

〒141-0032 東京都品川区大崎3-6-4 トキワビル7F
TEL.03-5437-1131 FAX.03-5437-1064

<http://www.sg-japan.com/>

お問い合わせ先

FITWARE フィットウェア株式会社

〒170-0013 東京都豊島区東池袋1-21-11 オーク池袋ビル2F
TEL: 03-6381-2968 FAX: 03-3980-8697
E-Mail:info@fitware.co.jp URL:<http://www.fitware.co.jp>